

Relatório Analítico dos Investimentos

INSTITUTO DE PREVIDÊNCIA MUNICIPAL DE BOA
ESPERANÇA
em junho, 2º trimestre e 1º semestre de 2024

Este relatório atende a Portaria MTP Nº 1.467, de 2 de junho de 2022.

Carteira consolidada de investimentos - base (Junho / 2024)

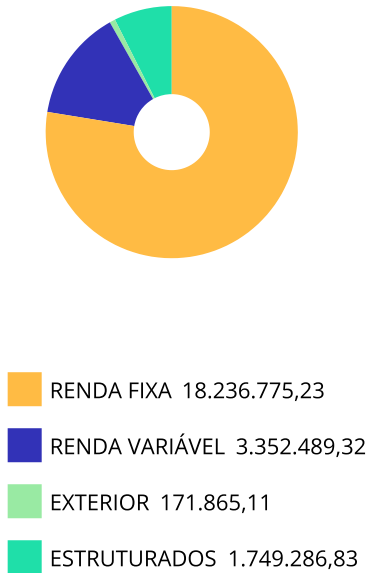
Produto / Fundo	Resgate	Carência	Saldo	Particip. S/ Total	Cotistas	% S/ PL do Fundo	Enquadramento
BB IDKA 2 TÍTULOS PÚBLICOS RESP LIMITADA FIF REN...	D+1	Não há	1.172.582,90	4,81%	862	0,02%	Artigo 7º, Inciso I, Alínea b
BB IMA-B 5 RESP LIMITADA FIF CIC RENDA FIXA PREV...	D+1	Não há	1.052.070,12	4,31%	792	0,02%	Artigo 7º, Inciso I, Alínea b
BB TÍTULOS PÚBLICOS VÉRTICE 2024 RESP LIMITADA F...	D+0	15/08/2024	338.287,65	1,39%	382	0,01%	Artigo 7º, Inciso I, Alínea b
BB TÍTULOS PÚBLICOS XXI RESP LIMITADA FIF RENDA ...	D+0	15/08/2024	1.061.215,83	4,35%	370	0,03%	Artigo 7º, Inciso I, Alínea b
CAIXA ALIANÇA TÍTULOS PÚBLICOS RESP LIMITADA FIF...	D+0	Não há	3.692.427,10	15,13%	248	0,08%	Artigo 7º, Inciso I, Alínea b
CAIXA BRASIL 2024 X TÍTULOS PÚBLICOS FI RENDA FI...	D+0	16/08/2024	353.519,49	1,45%	225	0,02%	Artigo 7º, Inciso I, Alínea b
CAIXA BRASIL 2027 TÍTULOS PÚBLICOS RESP LIMITADA...	D+0	16/05/2027	497.938,44	2,04%	85	0,11%	Artigo 7º, Inciso I, Alínea b
CAIXA BRASIL GESTÃO ESTRATÉGICA RESP LIMITADA FI...	D+0	Não há	330.252,91	1,35%	777	0,01%	Artigo 7º, Inciso I, Alínea b
CAIXA BRASIL IMA-B 5 TÍTULOS PÚBLICOS RESP LIMIT...	D+0	Não há	79.461,45	0,33%	903	0,00%	Artigo 7º, Inciso I, Alínea b
CAIXA BRASIL IRF-M 1 TÍTULOS PÚBLICOS RESP LIMIT...	D+0	Não há	636.126,72	2,61%	1.155	0,01%	Artigo 7º, Inciso I, Alínea b
CAIXA BRASIL IRF-M TÍTULOS PÚBLICOS RESP LIMITAD...	D+0	Não há	618.254,61	2,53%	430	0,03%	Artigo 7º, Inciso I, Alínea b
ITAÚ ASSET NTN-B 2024 FI RENDA FIXA	D+0	16/08/2024	529.590,48	2,17%	30	0,23%	Artigo 7º, Inciso I, Alínea b
ITAÚ INSTITUCIONAL ALOCAÇÃO DINÂMICA RESP LIMITA...	D+1	Não há	710.026,78	2,91%	206	0,03%	Artigo 7º, Inciso I, Alínea b
BB FLUXO RESP LIMITADA FIF CIC RENDA FIXA SIMPLE...	D+0	Não há	1.693.339,57	6,94%	1.007	0,03%	Artigo 7º, Inciso III, Alínea a
BB IMA-B RESP LIMITADA FIF RENDA FIXA PREVIDENCI...	D+1	Não há	575.888,44	2,36%	238	0,07%	Artigo 7º, Inciso III, Alínea a
BB PERFIL RESP LIMITADA FIF CIC RENDA FIXA REFER...	D+0	Não há	2.781.443,90	11,40%	1.148	0,02%	Artigo 7º, Inciso III, Alínea a
BRADESCO PREMIUM RESP LIMITADA FIF RENDA FIXA RE...	D+0	Não há	1.868.168,34	7,66%	488	0,02%	Artigo 7º, Inciso III, Alínea a
CAIXA BRASIL MATRIZ RESP LIMITADA FIF RENDA FIXA	D+0	Não há	240.132,72	0,98%	453	0,00%	Artigo 7º, Inciso III, Alínea a
BB DIVIDENDOS MIDCAPS RESP LIMITADA FIF CIC AÇÃO...	D+4	Não há	439.652,75	1,80%	2.491	0,06%	Artigo 8º, Inciso I
BB VALOR RESP LIMITADA FIF CIC AÇÕES	D+33	Não há	1.039.695,00	4,26%	1.174	0,15%	Artigo 8º, Inciso I

Carteira consolidada de investimentos - base (Junho / 2024)

Produto / Fundo	Resgate	Carência	Saldo	Particip. S/ Total	Cotistas	% S/ PL do Fundo	Enquadramento
BRDESCO INSTITUCIONAL IBX ALPHA RESP LIMITADA F...	D+3	Não há	559.473,79	2,29%	25	0,33%	Artigo 8º, Inciso I
CAIXA AÇÕES MULTIGESTOR RESP LIMITADA FIF CIC AÇ...	D+25	Não há	458.157,22	1,88%	864	0,08%	Artigo 8º, Inciso I
CAIXA ELETROBRAS RESP LIMITADA FIF AÇÕES	D+3 du	Não há	129.669,30	0,53%	10.015	0,06%	Artigo 8º, Inciso I
CAIXA SMALL CAPS ATIVO RESP LIMITADA FIF AÇÕES	D+4	Não há	518.072,11	2,12%	4.917	0,09%	Artigo 8º, Inciso I
ITAÚ INSTITUCIONAL PHOENIX RESP LIMITADA FIF CIC...	D+24	Não há	207.769,15	0,85%	50	0,15%	Artigo 8º, Inciso I
CAIXA INSTITUCIONAL RESP LIMITADA FIF AÇÕES BDR ...	D+4	Não há	171.865,11	0,70%	448	0,01%	Artigo 9º, Inciso III
BB RESP LIMITADA FIF MULTIMERCADO PREVIDENCIÁRIO...	D+4	Não há	306.377,50	1,26%	165	0,09%	Artigo 10º, Inciso I
CAIXA BRASIL ESTRATÉGIA LIVRE RESP LIMITADA FIF ...	D+15	Não há	853.519,13	3,50%	102	0,17%	Artigo 10º, Inciso I
CAIXA INDEXA BOLSA AMERICANA RESP LIMITADA FIF M...	D+1	Não há	117.299,39	0,48%	7.627	0,01%	Artigo 10º, Inciso I
CAIXA JUROS E MOEDAS RESP LIMITADA FIF CIC MULTI...	D+0	Não há	472.090,81	1,93%	2.281	0,05%	Artigo 10º, Inciso I
EMPRESTIMO CONSIGNADO	D+0		890.050,53	3,65%		0,00%	Artigo 12º
BB VOTORANTIM HIGHLAND INFRAESTRUTURA RESP LIMIT...	Não se ...	Não se aplica	6.047,78	0,02%	2.089	0,02%	Desenquadrado - RF
Total para cálculo dos limites da Resolução			24.400.467,02				

Enquadramento e Política de Investimento (RENTA FIXA) - base (Junho / 2024)

Artigos - Renda Fixa	Resolução Pró Gestão - Nível 1	Carteira \$	Carteira	Estratégia de Alocação - 2024			GAP Superior
				Inf	Alvo	Sup	
Artigo 7º, Inciso I, Alínea a	100,00%	0,00	0,00%	0,00%	0,12%	100,00%	24.400.467,02
Artigo 7º, Inciso I, Alínea b	100,00%	11.071.754,48	45,38%	0,00%	32,31%	100,00%	13.328.712,54
Artigo 7º, Inciso III, Alínea a	65,00%	7.158.972,97	29,34%	0,00%	43,25%	65,00%	8.701.330,59
Artigo 7º, Inciso III, Alínea b	65,00%	0,00	0,00%	0,00%	0,00%	65,00%	15.860.303,56
Artigo 7º, Inciso IV	20,00%	0,00	0,00%	0,00%	3,21%	20,00%	4.880.093,40
Artigo 7º, Inciso V, Alínea a	5,00%	0,00	0,00%	0,00%	0,08%	5,00%	1.220.023,35
Artigo 7º, Inciso V, Alínea b	5,00%	0,00	0,00%	0,00%	0,24%	5,00%	1.220.023,35
Desenquadrado - RF	0,00%	6.047,78	0,02%	0,00%	0,00%	0,00%	-6.047,78
Total Renda Fixa	100,00%	18.236.775,23	74,74%	0,00%	79,21%	360,00%	

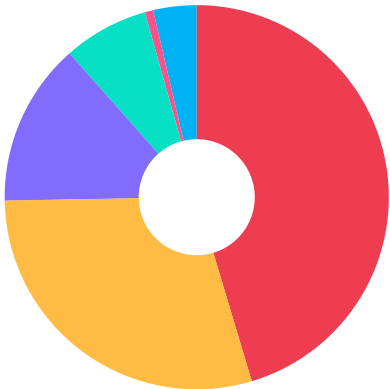


ATENÇÃO! Os limites respeitam as condições previstas na Resolução 4.963/2021 em seus Artigo 7º § 7º e Artigo 8º § 3º para RPPS Certificado pelo Pró-Gestão!



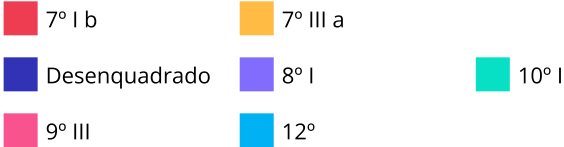
Enquadramento e Política de Investimento (RENDA VARIÁVEL E EXTERIOR) - base (Junho / 2024)

Artigos - Renda Variável / Estruturado / Imobiliário	Resolução Pró Gestão - Nível 1	Carteira \$	Carteira	Estratégia de Alocação - 2024			GAP Superior
				Inf	Alvo	Sup	
Artigo 8º, Inciso I	35,00%	3.352.489,32	13,74%	0,00%	16,81%	35,00%	5.187.674,14
Artigo 8º, Inciso II	35,00%	0,00	0,00%	0,00%	0,00%	35,00%	8.540.163,46
Artigo 10º, Inciso I	10,00%	1.749.286,83	7,17%	0,00%	1,00%	10,00%	690.759,87
Artigo 10º, Inciso II	5,00%	0,00	0,00%	0,00%	0,06%	5,00%	1.220.023,35
Artigo 11º	5,00%	0,00	0,00%	0,00%	0,24%	5,00%	1.220.023,35
Total Renda Variável / Estruturado / Imobiliário	35,00%	5.101.776,15	20,91%	0,00%	18,11%	90,00%	



Artigos - Exterior	Resolução Pró Gestão - Nível 1	Carteira \$	Carteira	Estratégia de Alocação - Limite - 2024			GAP Superior
				Inferior	Alvo	Superior	
Artigo 9º, Inciso II	10,00%	0,00	0,00%	0,00%	0,06%	5,00%	1.220.023,35
Artigo 9º, Inciso III	10,00%	171.865,11	0,70%	0,00%	1,68%	10,00%	2.268.181,59
Total Exterior	10,00%	171.865,11	0,70%	0,00%	1,74%	15,00%	

Empréstimo Consignado	Resolução	Carteira \$	Carteira	Estratégia de Alocação - Limite - 2024			GAP Superior
				Inferior	Alvo	Superior	
Artigo 12º	10,00%	890.050,53	3,65%	0,00%	1,00%	10,00%	1.549.996,17



Estratégia de Alocação para os Próximos 5 Anos

Artigos	Estratégia de Alocação - 2024		Limite Inferior (%)	Limite Superior (%)
	Carteira \$	Carteira %		
Artigo 7º, Inciso I, Alínea a	0,00	0,00	0,00	100,00
Artigo 7º, Inciso I, Alínea b	10.361.727,70	42,47	0,00	100,00
Artigo 7º, Inciso III, Alínea a	7.158.972,97	29,34	0,00	52,82
Artigo 7º, Inciso III, Alínea b	0,00	0,00	0,00	65,00
Artigo 7º, Inciso IV	0,00	0,00	0,00	20,00
Artigo 7º, Inciso V, Alínea a	0,00	0,00	0,00	5,00
Artigo 7º, Inciso V, Alínea b	0,00	0,00	0,00	5,00
Artigo 8º, Inciso I	3.352.489,32	13,74	0,00	35,00
Artigo 8º, Inciso II	0,00	0,00	0,00	35,00
Artigo 9º, Inciso II	0,00	0,00	0,00	5,00
Artigo 9º, Inciso III	171.865,11	0,70	0,00	10,00
Artigo 10º, Inciso I	1.749.286,83	7,17	0,00	10,00
Artigo 10º, Inciso II	0,00	0,00	0,00	5,00
Artigo 11º	0,00	0,00	0,00	5,00
Artigo 12º	890.050,53	3,65	0,00	10,00

Enquadramento por Gestores - base (Junho / 2024)

Gestão	Valor	% S/ Carteira	% S/ PL Gestão
BB GESTÃO DE RECURSOS DTVM	10.460.553,66	42,87	-
CAIXA DTVM S.A	9.168.786,51	37,58	0,05
BANCO BRADESCO	1.868.168,34	7,66	0,00
ITAÚ ASSET MANAGEMENT	1.239.617,26	5,08	0,00
BRADESCO ASSET MANAGEMENT	559.473,79	2,29	0,01
ITAÚ UNIBANCO	207.769,15	0,85	0,00
BV ASSET	6.047,78	0,02	-

Artigo 20º - O total das aplicações dos recursos do regime próprio de previdência social em fundos de investimento e carteiras administradas não pode exceder a 5% (cinco por cento) do volume total de recursos de terceiros gerido por um mesmo gestor ou por gestoras ligadas ao seu respectivo grupo econômico, assim definido pela CVM em regulamentação específica. (NR) - (Resolução 4963)

Retorno dos investimentos e Benchmark's de ativos no mês de Junho/2024 - RENDA FIXA

	Mês	Ano	3M	6M	12M	24M	VaR Mês	Volatilidade 12M
IPCA + 5,00% ao ano (Benchmark)	0,60%	4,97%	2,29%	5,01%	9,44%	18,54%	-	-
CAIXA BRASIL 2027 TÍTULOS PÚBLICOS RESP LIMITADA FIF RENDA FIXA	-0,02%	-0,91%	-2,61%	-0,91%	0,23%	5,10%	1,37%	4,57%
IPCA + 5,50% ao ano (Benchmark)	0,64%	5,22%	2,42%	5,26%	9,96%	19,68%	-	-
BB VOTORANTIM HIGHLAND INFRAESTRUTURA RESP LIMITADA FIDC SÊNIOR 1	0,89%	-62,92%	-48,44%	-62,92%	-62,93%	-79,48%	-	-
IDKA IPCA 2 Anos (Benchmark)	0,18%	3,21%	0,95%	3,21%	8,37%	18,43%	-	-
BB IDKA 2 TÍTULOS PÚBLICOS RESP LIMITADA FIF RENDA FIXA PREVIDENC...	0,26%	3,11%	1,05%	3,11%	8,11%	18,30%	0,92%	1,71%
IRF-M 1 (Benchmark)	0,63%	4,51%	2,00%	4,51%	10,95%	26,28%	-	-
CAIXA BRASIL IRF-M 1 TÍTULOS PÚBLICOS RESP LIMITADA FIF RENDA FIX...	0,61%	4,49%	1,97%	4,49%	10,79%	25,84%	0,25%	0,35%
IMA-B 5 (Benchmark)	0,39%	3,32%	1,24%	3,32%	8,23%	19,30%	-	-
CAIXA BRASIL IMA-B 5 TÍTULOS PÚBLICOS RESP LIMITADA FIF RENDA FIX...	0,37%	3,21%	1,18%	3,21%	8,00%	18,98%	0,81%	1,73%
BB IMA-B 5 RESP LIMITADA FIF CIC RENDA FIXA PREVIDENCIÁRIO LP	0,37%	3,20%	1,18%	3,20%	7,97%	18,82%	0,81%	1,74%
IMA-B (Benchmark)	-0,97%	-1,10%	-1,27%	-1,10%	3,07%	17,01%	-	-
BB IMA-B RESP LIMITADA FIF RENDA FIXA PREVIDENCIÁRIO	-0,98%	-1,28%	-1,34%	-1,28%	2,67%	16,26%	1,89%	3,89%
IRF-M (Benchmark)	-0,29%	1,51%	-0,17%	1,51%	7,89%	25,94%	-	-

Retorno dos investimentos e Benchmark's de ativos no mês de Junho/2024 - RENDA FIXA

	Mês	Ano	3M	6M	12M	24M	VaR Mês	Volatilidade 12M
CAIXA BRASIL IRF-M TÍTULOS PÚBLICOS RESP LIMITADA FIF RENDA FIXA ...	-0,32%	1,37%	-0,24%	1,37%	7,62%	25,50%	1,71%	2,51%

CDI (Benchmark)	0,79%	5,22%	2,53%	5,22%	11,69%	26,82%	-	-
ITAÚ ASSET NTN-B 2024 FI RENDA FIXA	1,16%	2,70%	2,87%	2,70%	5,05%	-	0,48%	4,14%
BRDESCO PREMIUM RESP LIMITADA FIF RENDA FIXA REFERENCIADO DI	0,84%	5,69%	2,69%	5,69%	12,72%	28,36%	0,02%	0,11%
CAIXA BRASIL MATRIZ RESP LIMITADA FIF RENDA FIXA	0,80%	5,23%	2,47%	5,23%	12,03%	27,30%	0,04%	0,12%
CAIXA ALIANÇA TÍTULOS PÚBLICOS RESP LIMITADA FIF RENDA FIXA CURTO...	0,77%	5,10%	2,47%	5,10%	11,44%	26,23%	0,00%	0,06%
BB PERFIL RESP LIMITADA FIF CIC RENDA FIXA REFERENCIADO DI PREVID...	0,79%	5,24%	2,53%	5,24%	11,71%	26,83%	0,02%	0,07%
BB FLUXO RESP LIMITADA FIF CIC RENDA FIXA SIMPLES PREVIDENCIÁRIO	0,71%	4,71%	2,27%	4,71%	10,59%	24,34%	0,01%	0,06%

IPCA (Benchmark)	0,21%	2,48%	1,05%	2,48%	4,23%	7,52%	-	-
BB TÍTULOS PÚBLICOS XXI RESP LIMITADA FIF RENDA FIXA PREVIDENCIÁR...	1,16%	5,73%	2,86%	5,73%	11,35%	20,70%	0,48%	0,87%
ITAÚ INSTITUCIONAL ALOCAÇÃO DINÂMICA RESP LIMITADA FIF CIC RENDA ...	-0,20%	1,91%	0,31%	1,91%	7,05%	20,92%	1,64%	2,72%
CAIXA BRASIL GESTÃO ESTRATÉGICA RESP LIMITADA FIF CIC RENDA FIXA	0,17%	2,36%	0,55%	2,36%	7,39%	23,06%	0,88%	1,46%
BB TÍTULOS PÚBLICOS VÉRTICE 2024 RESP LIMITADA FIF RENDA FIXA PRE...	1,17%	5,78%	2,89%	5,78%	11,46%	-	0,48%	0,87%

Não definido (Benchmark)	-	-	-	-	-	-	-	-
CAIXA BRASIL 2024 X TÍTULOS PÚBLICOS FI RENDA FIXA	1,17%	2,71%	2,88%	2,71%	5,17%	-	0,48%	4,11%

Retorno dos investimentos e Benchmark's de ativos no mês de Junho/2024 - RENDA VARIÁVEL, ESTRUTURADOS E FUNDO IMOBILIÁRIO

	Mês	Ano	3M	6M	12M	24M	VaR Mês	Volatilidade 12M
Não Informado (Benchmark)	-	-	-	-	-	-	-	-
CAIXA ELETROBRAS RESP LIMITADA FIF AÇÕES	3,00%	-14,78%	-13,20%	-14,78%	-9,27%	-21,75%	9,53%	26,35%
CDI (Benchmark)	0,79%	5,22%	2,53%	5,22%	11,69%	26,82%	-	-
CAIXA BRASIL ESTRATÉGIA LIVRE RESP LIMITADA FIF CIC MULTIMERCADO ...	-0,74%	-0,89%	-1,94%	-0,89%	6,09%	21,55%	3,30%	4,15%
CAIXA JUROS E MOEDAS RESP LIMITADA FIF CIC MULTIMERCADO LP	0,66%	4,26%	1,89%	4,26%	10,08%	24,99%	0,23%	0,40%
BB RESP LIMITADA FIF MULTIMERCADO PREVIDENCIÁRIO LP	0,36%	2,78%	0,48%	2,78%	9,19%	23,96%	1,07%	1,49%
Ibovespa (Benchmark)	1,48%	-7,66%	-3,28%	-7,66%	4,93%	25,74%	-	-
BB VALOR RESP LIMITADA FIF CIC AÇÕES	1,13%	-7,60%	-3,48%	-7,60%	3,60%	13,77%	5,36%	13,79%
ITAÚ INSTITUCIONAL PHOENIX RESP LIMITADA FIF CIC AÇÕES	1,02%	-14,97%	-10,08%	-14,97%	-12,10%	-7,28%	7,10%	17,38%
CAIXA AÇÕES MULTIGESTOR RESP LIMITADA FIF CIC AÇÕES	1,00%	-9,38%	-6,70%	-9,38%	-1,76%	13,42%	6,71%	14,21%
IBX (Benchmark)	1,51%	-7,20%	-3,03%	-7,20%	5,59%	24,17%	-	-
BRDESCO INSTITUCIONAL IBX ALPHA RESP LIMITADA FIF CIC AÇÕES	1,27%	-8,79%	-4,43%	-8,79%	1,58%	18,44%	5,96%	14,08%
IDIV (Benchmark)	1,99%	-3,41%	0,42%	-3,41%	12,09%	31,97%	-	-
BB DIVIDENDOS MIDCAPS RESP LIMITADA FIF CIC AÇÕES	1,09%	-5,85%	-7,70%	-5,85%	0,15%	28,15%	6,91%	14,69%
MSCI ACWI (Benchmark)	8,28%	26,67%	13,94%	26,67%	35,48%	42,62%	-	-

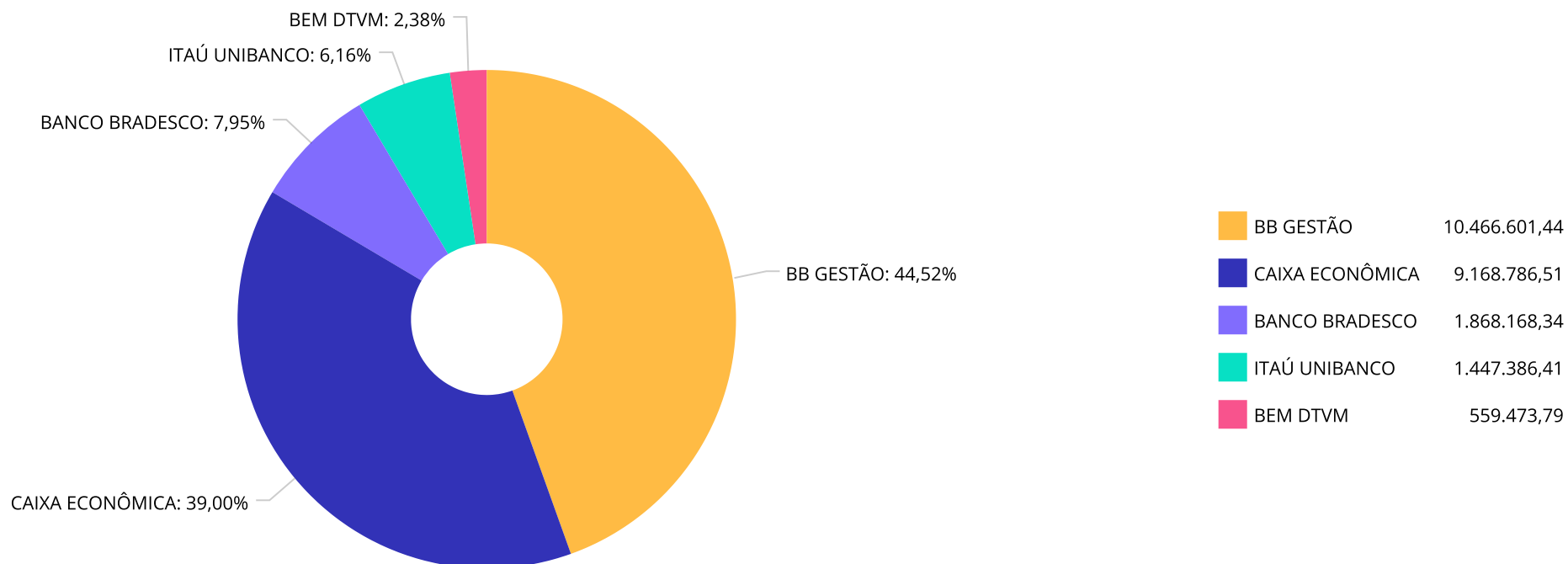
Retorno dos investimentos e Benchmark's de ativos no mês de Junho/2024 - RENDA VARIÁVEL, ESTRUTURADOS E FUNDO IMOBILIÁRIO

	Mês	Ano	3M	6M	12M	24M	VaR Mês	Volatilidade 12M
CAIXA INDEXA BOLSA AMERICANA RESP LIMITADA FIF MULTIMERCADO LP	3,90%	16,70%	5,01%	16,70%	29,37%	66,02%	2,97%	11,08%
SMLL (Benchmark)	-0,39%	-14,85%	-11,23%	-14,85%	-11,96%	5,47%	-	-
CAIXA SMALL CAPS ATIVO RESP LIMITADA FIF AÇÕES	-0,44%	-15,12%	-11,33%	-15,12%	-12,55%	3,94%	9,06%	19,37%

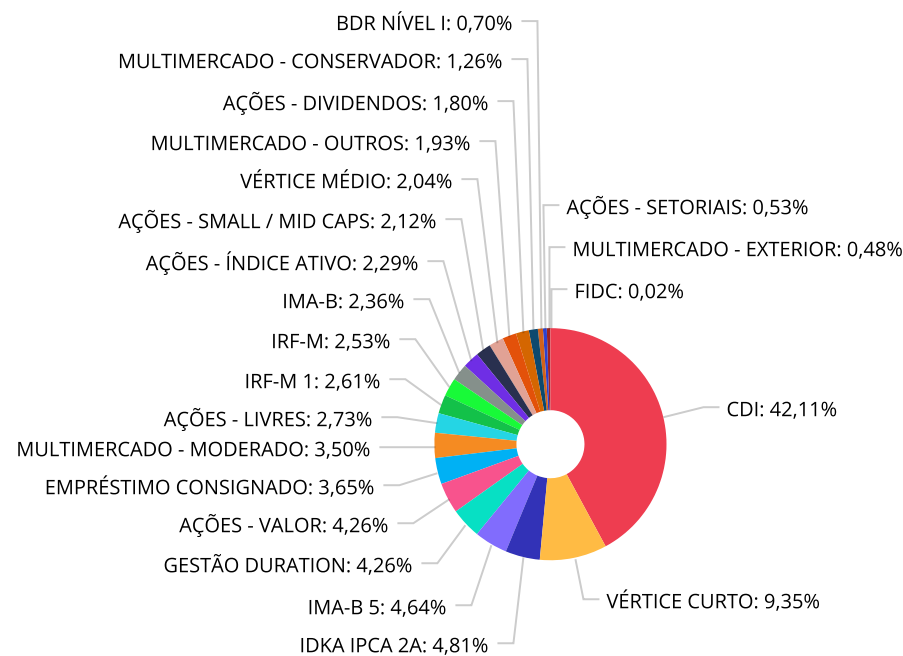
Retorno dos investimentos e Benchmark's de ativos no mês de Junho/2024 - INVESTIMENTO NO EXTERIOR

	Mês	Ano	3M	6M	12M	24M	VaR Mês	Volatilidade 12M
Global BDRX (Benchmark)	12,79%	41,07%	21,74%	41,07%	54,78%	77,13%	-	-
CAIXA INSTITUCIONAL RESP LIMITADA FIF AÇÕES BDR NÍVEL I	12,73%	39,52%	21,34%	39,52%	52,18%	72,57%	8,26%	13,945%

Distribuição dos ativos por Administradores - base (Junho / 2024)



Distribuição dos ativos por Sub-Segmentos - base (Junho / 2024)



CDI	10.275.511,63	VÉRTICE CURTO	2.282.613,45	IDKA IPCA 2A	1.172.582,90	IMA-B 5	1.131.531,57
GESTÃO DURATION	1.040.279,69	AÇÕES - VALOR	1.039.695,00	EMPRÉSTIMO CONSIGNADO	890.050,53	MULTIMERCADO - MODERADO	853.519,13
AÇÕES - LIVRES	665.926,37	IRF-M 1	636.126,72	IRF-M	618.254,61	IMA-B	575.888,44
AÇÕES - ÍNDICE ATIVO	559.473,79	AÇÕES - SMALL / MID CAPS	518.072,11	VÉRTICE MÉDIO	497.938,44	MULTIMERCADO - OUTROS	472.090,81
AÇÕES - DIVIDENDOS	439.652,75	MULTIMERCADO - CONSERVADOR	306.377,50	BDR NÍVEL I	171.865,11	AÇÕES - SETORIAIS	129.669,30
MULTIMERCADO - EXTERIOR	117.299,39	FIDC	6.047,78				

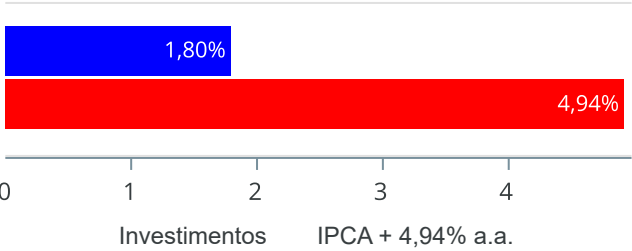
Carteira de Títulos Públicos no mês de (Junho / 2024)

Títulos Públicos	Vencimento	Compra	Qtde	P.U. Compra	P.U. Atual	\$ Pago	\$ Atual	Marcação
------------------	------------	--------	------	-------------	------------	---------	----------	----------

Retorno e Meta de Rentabilidade acumulados no ano de 2024

Mês	Saldo Anterior	Aplicações	Resgates	Saldo no Mês	Retorno	Retorno Acum	Retorno Mês	Retorno Acum	Meta Mês	Meta Acum	Gap Acum	VaR
Janeiro	21.275.651,58	2.894.466,74	4.786.330,56	19.353.623,96	-30.163,80	-30.163,80	-0,14%	-0,14%	0,84%	0,84%	-16,81%	1,60%
Fevereiro	19.353.623,96	1.577.576,45	206.418,02	20.862.844,29	138.061,90	107.898,10	0,67%	0,52%	1,20%	2,05%	25,52%	1,81%
Março	20.862.844,29	1.325.712,66	1.320.034,72	21.021.298,58	152.776,35	260.674,45	0,73%	1,26%	0,54%	2,61%	48,32%	1,22%
Abril	21.021.298,58	2.894.122,97	1.548.781,89	22.258.031,81	-108.607,85	152.066,60	-0,49%	0,77%	0,80%	3,43%	22,38%	1,60%
Mai	22.258.031,81	3.526.106,58	3.297.930,70	22.557.849,86	71.642,17	223.708,77	0,32%	1,09%	0,86%	4,32%	25,17%	1,34%
Junho	22.557.849,86	992.312,97	416.428,51	23.296.336,40	162.602,08	386.310,85	0,70%	1,80%	0,59%	4,94%	36,39%	1,49%

Investimentos x Meta de Rentabilidade



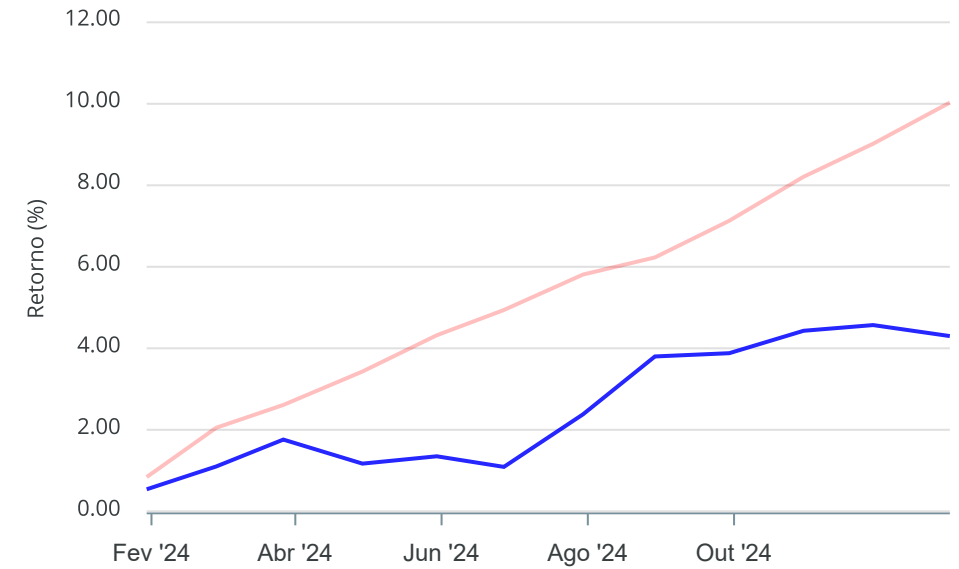
Gráficos ilustrativos de Evolução Patrimonial e indicadores

Evolução do Patrimônio



Comparativo

ANO 36M



Investimentos Meta de Rentabilidade ☐ CDI ☐ IMA-B

☐ IMA-B 5 ☐ IMA-B 5+ ☐ IMA Geral ☐ IRF-M ☐ IRF-M 1

☐ IRF-M 1+ ☐ Ibovespa ☐ IBX ☐ SMLL ☐ IDIV

Investimentos Meta de Rentabilidade ☐ CDI ☐ IMA-B

☐ IMA-B 5

☐ IMA-B 5+ ☐ IMA Geral ☐ IRF-M ☐ IRF-M 1 ☐ IRF-M 1+

☐ Ibovespa ☐ IBX ☐ SMLL ☐ IDIV

Retorno dos Investimentos após as movimentações (aplicações e resgates) no mês de Junho/2024

FUNDOS DE RENDA FIXA

Ativos Renda Fixa	Saldo Anterior	Aplicações	Resgates	Saldo Atual	Retorno (R\$)	Retorno (%)	(%) Instit	Var - Mês
BB TÍTULOS PÚBLICOS VÉRTICE 2024 RESP LIMITADA FIF...	334.384,23	0,00	0,00	338.287,65	3.903,42	1,17%	1,17%	0,48%
CAIXA BRASIL 2024 X TÍTULOS PÚBLICOS FI RENDA FIXA	349.444,07	0,00	0,00	353.519,49	4.075,42	1,17%	1,17%	0,48%
ITAÚ ASSET NTN-B 2024 FI RENDA FIXA	523.507,55	0,00	0,00	529.590,48	6.082,93	1,16%	1,16%	0,48%
BB TÍTULOS PÚBLICOS XXI RESP LIMITADA FIF RENDA FI...	1.049.046,65	0,00	0,00	1.061.215,83	12.169,18	1,16%	1,16%	0,48%
BB VOTORANTIM HIGHLAND INFRAESTRUTURA RESP LIMITAD...	5.994,56	0,00	0,00	6.047,78	53,22	0,89%	-	-
CAIXA BRASIL MATRIZ RESP LIMITADA FIF RENDA FIXA	238.239,04	0,00	0,00	240.132,72	1.893,68	0,79%	0,79%	0,04%
BRDESCO PREMIUM RESP LIMITADA FIF RENDA FIXA REFE...	1.647.238,54	207.177,92	0,00	1.868.168,34	13.751,88	0,74%	0,83%	0,02%
BB PERFIL RESP LIMITADA FIF CIC RENDA FIXA REFEREN...	2.718.419,25	334.701,31	294.298,49	2.781.443,90	22.621,83	0,74%	0,79%	0,02%
CAIXA ALIANÇA TÍTULOS PÚBLICOS RESP LIMITADA FIF R...	3.334.246,75	426.528,62	95.506,29	3.692.427,10	27.158,02	0,72%	0,77%	0,00%
CAIXA BRASIL IRF-M 1 TÍTULOS PÚBLICOS RESP LIMITAD...	632.279,81	0,00	0,00	636.126,72	3.846,91	0,61%	0,61%	0,25%
BB FLUXO RESP LIMITADA FIF CIC RENDA FIXA SIMPLES ...	1.770.846,35	23.905,12	110.748,99	1.693.339,57	9.337,09	0,52%	0,71%	0,01%
BB IMA-B 5 RESP LIMITADA FIF CIC RENDA FIXA PREVID...	1.048.151,54	0,00	0,00	1.052.070,12	3.918,58	0,37%	0,37%	0,81%
CAIXA BRASIL IMA-B 5 TÍTULOS PÚBLICOS RESP LIMITAD...	79.166,66	0,00	0,00	79.461,45	294,79	0,37%	0,37%	0,81%
BB IDKA 2 TÍTULOS PÚBLICOS RESP LIMITADA FIF RENDA...	1.169.590,34	0,00	0,00	1.172.582,90	2.992,56	0,26%	0,26%	0,92%
CAIXA BRASIL GESTÃO ESTRATÉGICA RESP LIMITADA FIF ...	329.690,94	0,00	0,00	330.252,91	561,97	0,17%	0,17%	0,88%
CAIXA BRASIL 2027 TÍTULOS PÚBLICOS RESP LIMITADA F...	498.041,86	0,00	0,00	497.938,44	-103,42	-0,02%	-0,02%	1,37%
ITAÚ INSTITUCIONAL ALOCAÇÃO DINÂMICA RESP LIMITADA...	711.455,95	0,00	0,00	710.026,78	-1.429,17	-0,20%	-0,20%	1,64%
CAIXA BRASIL IRF-M TÍTULOS PÚBLICOS RESP LIMITADA ...	620.229,84	0,00	0,00	618.254,61	-1.975,23	-0,32%	-0,32%	1,71%
BB IMA-B RESP LIMITADA FIF RENDA FIXA PREVIDENCIÁR...	581.593,30	0,00	0,00	575.888,44	-5.704,86	-0,98%	-0,98%	1,89%
Total Renda Fixa	17.641.567,23	992.312,97	500.553,77	18.236.775,23	103.448,80	0,57%		0,42%

Retorno dos Investimentos após as movimentações (aplicações e resgates) no mês de Junho/2024

FUNDOS DE RENDA VARIÁVEL

Ativos Renda Variável	Saldo Anterior	Aplicações	Resgates	Saldo Atual	Retorno (R\$)	Retorno (%)	(%) Instit	Var - Mês
CAIXA INDEXA BOLSA AMERICANA RESP LIMITADA FIF MUL...	112.895,96	0,00	0,00	117.299,39	4.403,43	3,90%	3,90%	2,97%
CAIXA ELETROBRAS RESP LIMITADA FIF AÇÕES	125.887,92	0,00	0,00	129.669,30	3.781,38	3,00%	3,00%	9,53%
BRADESCO INSTITUCIONAL IBX ALPHA RESP LIMITADA FIF...	552.473,76	0,00	0,00	559.473,79	7.000,03	1,27%	1,27%	5,96%
BB VALOR RESP LIMITADA FIF CIC AÇÕES	1.028.053,94	0,00	0,00	1.039.695,00	11.641,06	1,13%	1,13%	5,36%
BB DIVIDENDOS MIDCAPS RESP LIMITADA FIF CIC AÇÕES	434.896,45	0,00	0,00	439.652,75	4.756,30	1,09%	1,09%	6,91%
ITAÚ INSTITUCIONAL PHOENIX RESP LIMITADA FIF CIC A...	205.674,82	0,00	0,00	207.769,15	2.094,33	1,02%	1,02%	7,10%
CAIXA AÇÕES MULTIGESTOR RESP LIMITADA FIF CIC AÇÃO...	453.626,10	0,00	0,00	458.157,22	4.531,12	1,00%	1,00%	6,71%
CAIXA JUROS E MOEDAS RESP LIMITADA FIF CIC MULTIME...	468.975,50	0,00	0,00	472.090,81	3.115,31	0,66%	0,66%	0,23%
BB RESP LIMITADA FIF MULTIMERCADO PREVIDENCIÁRIO L...	305.271,30	0,00	0,00	306.377,50	1.106,20	0,36%	0,36%	1,07%
CAIXA SMALL CAPS ATIVO RESP LIMITADA FIF AÇÕES	520.381,32	0,00	0,00	518.072,11	-2.309,21	-0,44%	-0,44%	9,06%
CAIXA BRASIL ESTRATÉGIA LIVRE RESP LIMITADA FIF CI...	859.881,13	0,00	0,00	853.519,13	-6.362,00	-0,74%	-0,74%	3,30%
Total Renda Variável	5.068.018,20	0,00	0,00	5.101.776,15	33.757,95	0,67%		5,10%

Retorno dos Investimentos após as movimentações (aplicações e resgates) no mês de (Junho / 2024)

FUNDOS EXTERIOR

Ativos Exterior	Saldo Anterior	Aplicações	Resgates	Saldo Atual	Retorno (R\$)	Retorno (%)	(%) Instit	Var - Mês
CAIXA INSTITUCIONAL RESP LIMITADA FIF AÇÕES BDR NÍ...	152.453,99	0,00	0,00	171.865,11	19.411,12	12,73%	12,73%	8,26%
Total Exterior	152.453,99	0,00	0,00	171.865,11	19.411,12	12,73%		8,26%

Retorno dos Investimentos após as movimentações (aplicações e resgates) no mês de (Junho / 2024)

EMPRÉSTIMO CONSIGNADO

Consignado	Saldo Anterior	Aplicações	Resgates	Saldo Atual	Retorno (R\$)	Retorno (%)	(%) Instit	Var - Mês
EMPRESTIMO CONSIGNADO	899.643,96	0,00	23.905,12	890.050,53	14.311,69	1,59%	-	-
Total Consignado	899.643,96	0,00	23.905,12	890.050,53	14.311,69	1,59%		0,00%

Retorno dos Investimentos após as movimentações (aplicações e resgates) no 2º Trimestre/2024

FUNDOS DE RENDA FIXA

Ativos Renda Fixa	Saldo Anterior	Aplicações	Resgates	Saldo Atual	Retorno (R\$)	Retorno (%)	(%) Instit
CAIXA ALIANÇA TÍTULOS PÚBLICOS RESP LIMITADA FIF R...	3.765.135,76	1.094.798,30	1.245.518,69	3.692.427,10	78.011,73	1,61%	2,47%
BB PERFIL RESP LIMITADA FIF CIC RENDA FIXA REFEREN...	2.112.294,54	2.272.646,61	1.674.545,63	2.781.443,90	71.048,38	1,62%	2,53%
BRADESCO PREMIUM RESP LIMITADA FIF RENDA FIXA REFE...	45.178,63	3.860.921,96	2.076.932,94	1.868.168,34	39.000,69	1,00%	2,69%
BB FLUXO RESP LIMITADA FIF CIC RENDA FIXA SIMPLES ...	1.374.261,57	752.859,89	463.605,51	1.693.339,57	29.823,62	1,40%	2,27%
BB TÍTULOS PÚBLICOS XXI RESP LIMITADA FIF RENDA FI...	1.031.686,05	0,00	0,00	1.061.215,83	29.529,78	2,86%	2,86%
ITAÚ ASSET NTN-B 2024 FI RENDA FIXA	514.826,41	0,00	0,00	529.590,48	14.764,07	2,87%	2,87%
CAIXA BRASIL IRF-M 1 TÍTULOS PÚBLICOS RESP LIMITAD...	623.863,10	0,00	0,00	636.126,72	12.263,62	1,97%	1,97%
BB IMA-B 5 RESP LIMITADA FIF CIC RENDA FIXA PREVID...	1.039.829,26	0,00	0,00	1.052.070,12	12.240,86	1,18%	1,18%
BB IDKA 2 TÍTULOS PÚBLICOS RESP LIMITADA FIF RENDA...	1.160.450,58	0,00	0,00	1.172.582,90	12.132,32	1,05%	1,05%
CAIXA BRASIL 2024 X TÍTULOS PÚBLICOS FI RENDA FIXA	343.611,48	0,00	0,00	353.519,49	9.908,01	2,88%	2,88%
BB TÍTULOS PÚBLICOS VÉRTICE 2024 RESP LIMITADA FIF...	328.802,18	0,00	0,00	338.287,65	9.485,47	2,88%	2,88%
CAIXA BRASIL MATRIZ RESP LIMITADA FIF RENDA FIXA	234.346,34	0,00	0,00	240.132,72	5.786,38	2,47%	2,47%
ITAÚ INSTITUCIONAL ALOCAÇÃO DINÂMICA RESP LIMITADA...	692.759,97	15.069,73	0,00	710.026,78	2.197,08	0,31%	0,31%
CAIXA BRASIL GESTÃO ESTRATÉGICA RESP LIMITADA FIF ...	328.443,00	0,00	0,00	330.252,91	1.809,91	0,55%	0,55%
CAIXA BRASIL 2027 TÍTULOS PÚBLICOS RESP LIMITADA F...	511.260,72	0,00	14.425,55	497.938,44	1.103,27	0,22%	-2,61%
CAIXA BRASIL IMA-B 5 TÍTULOS PÚBLICOS RESP LIMITAD...	78.534,57	0,00	0,00	79.461,45	926,88	1,18%	1,18%
CAIXA BRASIL IRF-M TÍTULOS PÚBLICOS RESP LIMITADA ...	619.763,61	0,00	0,00	618.254,61	-1.509,00	-0,24%	-0,24%
BB VOTORANTIM HIGHLAND INFRAESTRUTURA RESP LIMITAD...	11.729,81	0,00	0,00	6.047,78	-5.682,03	-48,44%	-48,44%
BB IMA-B RESP LIMITADA FIF RENDA FIXA PREVIDENCIÁR...	583.735,58	0,00	0,00	575.888,44	-7.847,14	-1,34%	-1,34%
Total Renda Fixa	15.400.513,16	7.996.296,49	5.475.028,32	18.236.775,23	314.993,90	1,76%	

Retorno dos Investimentos após as movimentações (aplicações e resgates) no 2º Trimestre/2024

FUNDOS DE RENDA VARIÁVEL

Ativos Renda Variável	Saldo Anterior	Aplicações	Resgates	Saldo Atual	Retorno (R\$)	Retorno (%)	(%) Instit
CAIXA JUROS E MOEDAS RESP LIMITADA FIF CIC MULTIME...	463.341,90	0,00	0,00	472.090,81	8.748,91	1,89%	1,89%
CAIXA INDEXA BOLSA AMERICANA RESP LIMITADA FIF MUL...	111.700,35	0,00	0,00	117.299,39	5.599,04	5,01%	5,01%
BB RESP LIMITADA FIF MULTIMERCADO PREVIDENCIÁRIO L...	304.915,81	0,00	0,00	306.377,50	1.461,69	0,48%	0,48%
CAIXA BRASIL ESTRATÉGIA LIVRE RESP LIMITADA FIF CI...	870.443,68	0,00	0,00	853.519,13	-16.924,55	-1,94%	-1,94%
CAIXA ELETROBRAS RESP LIMITADA FIF AÇÕES	149.387,96	0,00	0,00	129.669,30	-19.718,66	-13,20%	-13,20%
ITAÚ INSTITUCIONAL PHOENIX RESP LIMITADA FIF CIC A...	231.071,06	0,00	0,00	207.769,15	-23.301,91	-10,08%	-10,08%
BRADESCO INSTITUCIONAL IBX ALPHA RESP LIMITADA FIF...	585.427,90	0,00	0,00	559.473,79	-25.954,11	-4,43%	-4,43%
CAIXA AÇÕES MULTIGESTOR RESP LIMITADA FIF CIC AÇÕE...	491.042,22	0,00	0,00	458.157,22	-32.885,00	-6,70%	-6,70%
BB DIVIDENDOS MIDCAPS RESP LIMITADA FIF CIC AÇÕES	476.331,73	0,00	0,00	439.652,75	-36.678,98	-7,70%	-7,70%
BB VALOR RESP LIMITADA FIF CIC AÇÕES	1.077.191,05	0,00	0,00	1.039.695,00	-37.496,05	-3,48%	-3,48%
CAIXA SMALL CAPS ATIVO RESP LIMITADA FIF AÇÕES	584.270,68	0,00	0,00	518.072,11	-66.198,57	-11,33%	-11,33%
Total Renda Variável	5.345.124,34	0,00	0,00	5.101.776,15	-243.348,19	-4,55%	

Retorno dos Investimentos após as movimentações (aplicações e resgates) no 2º Trimestre/2024

FUNDOS EXTERIOR

Ativos Exterior	Saldo Anterior	Aplicações	Resgates	Saldo Atual	Retorno (R\$)	Retorno (%)	(%) Instit
CAIXA INSTITUCIONAL RESP LIMITADA FIF AÇÕES BDR NÍ...	141.640,80	0,00	0,00	171.865,11	30.224,31	21,34%	21,34%
Total Exterior	141.640,80	0,00	0,00	171.865,11	30.224,31	21,34%	

Retorno dos Investimentos após as movimentações (aplicações e resgates) no 1º Semestre/2024

FUNDOS DE RENDA FIXA

Ativos Renda Fixa	Saldo Anterior	Aplicações	Resgates	Saldo Atual	Retorno (R\$)	Retorno (%)	(%) Instit
CAIXA ALIANÇA TÍTULOS PÚBLICOS RESP LIMITADA FIF R...	3.032.220,79	2.618.312,21	2.117.630,83	3.692.427,10	159.524,93	9,86%	5,10%
BB PERFIL RESP LIMITADA FIF CIC RENDA FIXA REFEREN...	1.537.048,79	3.927.558,94	2.806.599,20	2.781.443,90	123.435,37	9,74%	5,24%
BB FLUXO RESP LIMITADA FIF CIC RENDA FIXA SIMPLES ...	782.038,28	2.191.779,94	1.339.944,43	1.693.339,57	59.465,78	8,40%	4,71%
BB TÍTULOS PÚBLICOS XXI RESP LIMITADA FIF RENDA FI...	1.032.423,72	0,00	29.127,02	1.061.215,83	57.919,13	7,34%	5,73%
BRADESCO PREMIUM RESP LIMITADA FIF RENDA FIXA REFE...	17.307,21	5.389.051,83	3.586.190,03	1.868.168,34	47.999,33	7,46%	5,69%
BB IDKA 2 TÍTULOS PÚBLICOS RESP LIMITADA FIF RENDA...	1.514.180,75	0,00	379.326,98	1.172.582,90	37.729,13	6,06%	3,11%
BB IMA-B 5 RESP LIMITADA FIF CIC RENDA FIXA PREVID...	1.019.435,59	0,00	0,00	1.052.070,12	32.634,53	5,88%	3,20%
CAIXA BRASIL IRF-M 1 TÍTULOS PÚBLICOS RESP LIMITAD...	608.822,35	0,00	0,00	636.126,72	27.304,37	9,34%	4,48%
BB TÍTULOS PÚBLICOS VÉRTICE 2024 RESP LIMITADA FIF...	329.121,37	0,00	9.447,87	338.287,65	18.614,15	7,39%	5,78%
ITAÚ ASSET NTN-B 2024 FI RENDA FIXA	515.692,65	0,00	0,00	529.590,48	13.897,83	1,44%	2,69%
ITAÚ INSTITUCIONAL ALOCAÇÃO DINÂMICA RESP LIMITADA...	2.373.902,60	15.069,73	1.692.297,85	710.026,78	13.352,30	5,65%	1,91%
CAIXA BRASIL MATRIZ RESP LIMITADA FIF RENDA FIXA	228.188,84	0,00	0,00	240.132,72	11.943,88	10,87%	5,23%
CAIXA BRASIL 2027 TÍTULOS PÚBLICOS RESP LIMITADA F...	502.485,01	0,00	14.425,55	497.938,44	9.878,98	4,21%	-0,90%
CAIXA BRASIL 2024 X TÍTULOS PÚBLICOS FI RENDA FIXA	344.188,49	0,00	0,00	353.519,49	9.331,00	4,28%	2,71%
CAIXA BRASIL IRF-M TÍTULOS PÚBLICOS RESP LIMITADA ...	609.915,53	0,00	0,00	618.254,61	8.339,08	1,59%	1,37%
CAIXA BRASIL GESTÃO ESTRATÉGICA RESP LIMITADA FIF ...	322.640,97	0,00	0,00	330.252,91	7.611,94	6,26%	2,36%
CAIXA BRASIL IMA-B 5 TÍTULOS PÚBLICOS RESP LIMITAD...	76.989,79	0,00	0,00	79.461,45	2.471,66	5,92%	3,21%
BB IMA-B RESP LIMITADA FIF RENDA FIXA PREVIDENCIÁR...	583.348,56	0,00	0,00	575.888,44	-7.460,12	-2,76%	-1,28%
BB VOTORANTIM HIGHLAND INFRAESTRUTURA RESP LIMITAD...	16.309,60	0,00	0,00	6.047,78	-10.261,82	-75,29%	-62,92%
Total Renda Fixa	15.446.260,89	14.141.772,65	11.974.989,76	18.236.775,23	623.731,45	3,54%	

Retorno dos Investimentos após as movimentações (aplicações e resgates) no 1º Semestre/2024

FUNDOS DE RENDA VARIÁVEL

Ativos Renda Variável	Saldo Anterior	Aplicações	Resgates	Saldo Atual	Retorno (R\$)	Retorno (%)	(%) Instit
CAIXA JUROS E MOEDAS RESP LIMITADA FIF CIC MULTIME...	452.794,86	0,00	0,00	472.090,81	19.295,95	9,41%	4,26%
CAIXA INDEXA BOLSA AMERICANA RESP LIMITADA FIF MUL...	100.515,40	0,00	0,00	117.299,39	16.783,99	28,65%	16,70%
BB RESP LIMITADA FIF MULTIMERCADO PREVIDENCIÁRIO L...	298.103,22	0,00	0,00	306.377,50	8.274,28	6,02%	2,78%
CAIXA BRASIL ESTRATÉGIA LIVRE RESP LIMITADA FIF CI...	861.165,27	0,00	0,00	853.519,13	-7.646,14	-0,88%	-0,89%
CAIXA ELETROBRAS RESP LIMITADA FIF AÇÕES	152.155,04	0,00	0,00	129.669,30	-22.485,74	-17,02%	-14,78%
BB DIVIDENDOS MIDCAPS RESP LIMITADA FIF CIC AÇÕES	466.953,62	0,00	0,00	439.652,75	-27.300,87	-8,33%	-5,85%
ITAÚ INSTITUCIONAL PHOENIX RESP LIMITADA FIF CIC A...	244.336,41	0,00	0,00	207.769,15	-36.567,26	-20,20%	-14,97%
CAIXA AÇÕES MULTIGESTOR RESP LIMITADA FIF CIC AÇÕE...	505.586,95	0,00	0,00	458.157,22	-47.429,73	-17,12%	-9,38%
BRDESCO INSTITUCIONAL IBX ALPHA RESP LIMITADA FIF...	613.410,20	0,00	0,00	559.473,79	-53.936,41	-10,24%	-8,79%
BB VALOR RESP LIMITADA FIF CIC AÇÕES	1.125.198,72	0,00	0,00	1.039.695,00	-85.503,72	-11,37%	-7,60%
CAIXA SMALL CAPS ATIVO RESP LIMITADA FIF AÇÕES	610.324,83	0,00	0,00	518.072,11	-92.252,72	-25,56%	-15,12%
Total Renda Variável	5.430.544,52	0,00	0,00	5.101.776,15	-328.768,37	-6,05%	

Retorno dos Investimentos após as movimentações (aplicações e resgates) no 1º Semestre/2024

FUNDOS EXTERIOR

Ativos Exterior	Saldo Anterior	Aplicações	Resgates	Saldo Atual	Retorno (R\$)	Retorno (%)	(%) Instit
CAIXA INSTITUCIONAL RESP LIMITADA FIF AÇÕES BDR NÍ...	123.186,27	0,00	0,00	171.865,11	48.678,84	68,29%	39,52%
Total Exterior	123.186,27	0,00	0,00	171.865,11	48.678,84	39,52%	

Disclaimer

Este documento (caracterizado como relatório, parecer ou análise) foi preparado para uso exclusivo do destinatário, não podendo ser reproduzido ou distribuído por este a qualquer pessoa sem expressa autorização da CRÉDITO E MERCADO CONSULTORIA DE INVESTIMENTOS.. As informações aqui contidas, tem por somente, o objetivo de prover informações e não representa, em nenhuma hipótese, uma oferta de compra e venda ou solicitação de compra e venda de qualquer valor mobiliário ou instrumento financeiro. Trata-se apenas uma OPINIÃO que reflete o momento da análise e são consubstanciadas em informações coletadas em fontes públicas e que julgamos confiáveis.

As informações aqui contidas não representam garantia de exatidão das informações prestadas ou julgamento sobre a qualidade delas, e não devem ser consideradas como tais.

A utilização destas informações em suas tomadas de decisão e consequentes perdas e ganhos não nos torna responsáveis diretos.

As informações deste documento estão em consonância com as informações sobre o(s) produto(s) mencionado(s), entretanto não substituem seus materiais oficiais, como regulamentos, prospectos de divulgação e outros exigidos legalmente. É recomendada a leitura cuidadosa destes materiais, com especial atenção para as cláusulas relativas aos objetivos, aos riscos e à política de investimento do(s) produto(s). Todas as informações podem ser obtidas com os responsáveis pela distribuição, administração, gestão ou no próprio site da CVM (Comissão de Valores Mobiliários) através do link: <https://www.gov.br/cvm/pt-br>.

Sua elaboração buscou atender os objetivos do cliente, considerando a sua situação financeira e seu perfil de investidor.

A rentabilidade obtida no passado não representa garantia de rentabilidade futura e os produtos estruturados e/ou de longo prazo possuem, além da volatilidade, riscos associados à sua carteira de crédito e estruturação. Os riscos inerentes aos diversos tipos de operações com valores mobiliários de bolsa, balcão, nos mercados de liquidação futura e de derivativos, podem resultar em perdas aos investimentos realizados, bem como o inverso proporcionalmente. Todos e qualquer outro valor exibido está representado em Real (BRL) e para os cálculos, foram utilizadas observações diárias, sendo sua fonte o Sistema Quantum Axis e a CVM.

A contratação de empresa de Consultoria de Valores Mobiliários para a emissão deste documento não assegura ou sugere a existência de garantia de resultados futuros ou a isenção de risco. Cabe a Consultoria de Valores Mobiliários a prestação dos serviços de ORIENTAÇÃO, RECOMENDAÇÃO E ACONSELHAMENTO, DE FORMA PROFISSIONAL, INDEPENDENTE E INDIVIDUALIZADA, SOBRE INVESTIMENTOS NO MERCADO DE VALORES MOBILIÁRIOS, CUJA ADOÇÃO E IMPLEMENTAÇÃO SEJAM EXCLUSIVAS DO CLIENTE (Resolução CVM nº 19/2021).

Na apuração do cálculo de rentabilidade da carteira de investimentos são considerados os recursos descritos no Art. 3º da Resolução CMN nº 4.963/2021, provenientes do recolhimento das alíquotas de contribuição dos servidores, exclusivamente com finalidade previdenciária, excluindo qualquer tipo de recurso recebidos com finalidade administrativa, em consonância com a Portaria MTP nº 1.467/2022, art. 84, inciso III, alínea "a".

Os RPPS DEVEM, independente da contratação de Consultoria de Valores Mobiliários, se adequar às normativas pertinentes e principalmente a Portaria MTP nº 1.467/2022 e suas alterações, além da Resolução CMN nº 4.963/2021, que dispõem sobre as aplicações dos recursos financeiros dos Regimes Próprios de Previdência Social, instituídos pela União, Estados, Distrito Federal e Municípios e dá outras providências.

